

Nowy Hyundai KONA



Upust dla wszystkich wersji

5 000 zł

Premia za odkup

3 000 zł

Finansowanie Hyundai
dopasowane do Ciebie



Cennik promocyjny – rok produkcji 2021

Silnik / Wersja		CLASSIC PLUS	COMFORT	STYLE	N LINE	PREMIUM	PREMIUM N LINE
Silniki benzynowe	1.0 T-GDI 6MT 2WD (120 KM)	74 900 zł	81 200 zł	89 400 zł	-	-	-
	1.0 T-GDI 7DCT 2WD (120 KM)	-	88 200 zł	94 400 zł	-	-	-
	1.6 T-GDI 7DCT 2WD (198 KM)	-	97 200 zł	104 400 zł	113 400 zł	118 400 zł	121 900 zł
	1.6 T-GDI 7DCT 4WD (198 KM)	-	104 200 zł	111 400 zł	120 400 zł	125 400 zł	128 900 zł

5 LAT GWARANCJI
BEZ LIMITU KILOMETRÓW

 **HYUNDAI**

Cennik ważny od 12.05.2021 r. Podane ceny zawierają już upust promocyjny, premia za odkup obecnego samochodu jest naliczana dodatkowo. Oferta obowiązuje do odwołania lub wyczerpania zapasów. Szczegóły oferty dostępne są na www.hyundai.pl oraz u Autoryzowanych Dealerów Hyundai. Zaprezentowany na fotografiach model ma charakter przykładowy. Ostateczny wygląd samochodu może różnić się od zaprezentowanego ze względu na wybrane przez klienta elementy samochodu, w szczególności takie jak wyposażenie, akcesoria, kolorystyka, parametry techniczne. Oferta promocyjna nie łączy się z ofertą dla firm oraz grup zawodowych.

Nowy Hyundai KONA



Cennik podstawowy – rok produkcji 2021

Silnik / Wersja		CLASSIC PLUS	COMFORT	STYLE	N LINE	PREMIUM	PREMIUM N LINE
Silniki benzynowe	1.0 T-GDI 6MT 2WD (120 KM)	79 900 zł	86 200 zł	94 400 zł	-	-	-
	1.0 T-GDI 7DCT 2WD (120 KM)	-	93 200 zł	99 400 zł	-	-	-
	1.6 T-GDI 7DCT 2WD (198 KM)	-	102 200 zł	109 400 zł	118 400 zł	123 400 zł	126 900 zł
	1.6 T-GDI 7DCT 4WD (198 KM)	-	109 200 zł	116 400 zł	125 400 zł	130 400 zł	133 900 zł



Cennik ważny od 1.03.2021 r. Szczegóły oferty dostępne są na www.hyundai.pl oraz u Autoryzowanych Dealerów Hyundai. Zaprezentowany na fotografiach model ma charakter przykładowy. Ostateczny wygląd samochodu może różnić się od zaprezentowanego ze względu na wybrane przez klienta elementy samochodu, w szczególności takie jak wyposażenie, akcesoria, kolorystyka, parametry techniczne.

WERSJA WYPOSAŻENIA	CLASSIC PLUS	COMFORT	STYLE	N LINE	PREMIUM	PREMIUM N LINE
BEZPIECZEŃSTWO						
Poduszki bezpieczeństwa przednie	■	■	■	■	■	■
Poduszki bezpieczeństwa boczne i kurtynowe	■	■	■	■	■	■
ABS + ESC+ DBC + HAC	■	■	■	■	■	■
Mocowania ISOFIX na tylnych fotelach	■	■	■	■	■	■
Blokada zapobiegająca otwarciu tylnych drzwi przez dzieci	■	■	■	■	■	■
Asystent utrzymywania pasa ruchu (LKA)	■	■	■	■	■	■
System monitorowania ciśnienia w oponach	■	■	■	■	■	■
Podążanie na pasie ruchu (LFA)	■	■	■	■	■	■
System monitorowania tylnej kanapy (RSA)	■	■	■	■	■	■
System ratunkowy eCall	■	■	■	■	■	■
Immobilizer	■	■	■	■	■	■
Asystent unikania kolizji czołowych (FCA) z wykrywaniem pieszych	■	■	■	■	■	■
Asystent unikania kolizji czołowych (FCA) z wykrywaniem pieszych i rowerzystów	-	-	Pakiet Tech ⁽⁵⁾	-	■	■
Elektryczny hamulec postojowy z funkcją Auto Hold ⁽⁶⁾	-	-	Pakiet Tech ⁽⁵⁾	-	■	■
Asystent monitorowania martwego pola (BCA), asystent ostrzegania o ruchu poprzecznym (RCCA)	-	-	Pakiet Tech ⁽⁵⁾	-	■	■
Inteligentne ostrzeganie o ograniczeniach prędkości (ISLW)	-	-	-	-	■	■
Asystent jazdy autostradowej (HDA)	-	-	-	-	■	■
KOMFORT						
Szyby sterowane elektrycznie (kierowcy z funkcją Auto Down)	■	-	-	-	-	-
Klimatyzacja manualna	■	-	-	-	-	-
System Stop/Go (ISG)	■	■	■	■	■	■
Elektryczne wspomaganie kierownicy	■	■	■	■	■	■
Kolumna kierownicza regulowana w dwóch płaszczyznach	■	■	■	■	■	■
Automatyczne włączanie świateł	■	■	■	■	■	■
Fotel kierowcy z regulacją wysokości	■	■	■	■	■	■
Nawiewy powietrza w drugim rzędzie	■	■	■	■	■	■
Kontrolka niskiego poziomu płynu do spryskiwaczy	■	■	■	■	■	■
Tempomat	■	■	■	■	■	■
Ogranicznik prędkości	■	■	■	■	■	■
Kamera cofania z dynamicznymi liniami pomocniczymi	■	■	■	■	■	■
Centralny zamek	■	■	■	■	■	■
Szyby sterowane elektrycznie (kierowcy z funkcją Auto Up / Down)	-	■	■	■	■	■
Klimatyzacja automatyczna	-	■	■	■	■	■
Funkcja automatycznego odparowywania szyb	-	■	■	■	■	■
Tylne czujniki parkowania	-	■	■	-	-	-
Wybór trybów jazdy ⁽¹⁾	-	■	■	■	■	■
Łopatki do zmiany biegów ⁽¹⁾	-	■	■	■	■	■
Fotele przednie podgrzewane	-	Pakiet Winter	■	■	■	■
Podgrzewana kierownica	-	Pakiet Winter	■	■	■	■
Fotel kierowcy z regulacją odcinka lędźwiowego (2 kierunki)	-	-	■	■	■	■
Fotel pasażera z regulacją wysokości ⁽²⁾	-	-	■	■	■	■
Elektrochromatyczne lusterko wsteczne	-	-	■	■	■	■
Przednie i tylne czujniki parkowania	-	-	■	■	■	■
Czujnik deszczu	-	-	■	■	■	■
Bezkluczkowy dostęp ⁽²⁾	-	-	■	■	■	■
Wyświetlacz Head-Up	-	-	Pakiet Tech ⁽⁵⁾	-	■	■
Inteligentny tempomat z funkcją Stop&Go	-	-	Pakiet Tech ⁽⁵⁾	-	■	■
Fotele przednie sterowane elektrycznie	-	-	-	-	■	■
Fotele przednie i tylne podgrzewane	-	-	-	-	■	■
Fotele przednie wentylowane	-	-	-	-	Pakiet Leather	Pakiet Leather
Tapicerka skórzana	-	-	-	-	Pakiet Leather	Pakiet Leather
WEWNĘTRZNE						
Zagłówki przednie z regulacją w dwóch płaszczyznach	■	■	■	■	■	■
Tyłna kanapa składana w proporcji 60:40	■	■	■	■	■	■
Zagłówki tylne z regulacją wysokości	■	■	■	■	■	■
Tapicerka materiałowa	■	■	■	■	■	■
Oświetlenie przestrzeni bagażowej	■	■	■	■	■	■
Dwupoziomowa podłoga bagażnika	■	■	■	■	■	■
Ośłona przeciwsłoneczna kierowcy z lusterkiem	■	■	■	■	■	■
Ośłona przeciwsłoneczna pasażera z lusterkiem	■	■	■	■	■	■
Oślony przeciwsłoneczne rozsuwane	■	■	■	■	■	■
Półka zakrywająca przestrzeń bagażową	■	■	■	■	■	■
Gniazdo 12V w konsoli centralnej	■	■	■	■	■	■
Uchwyty na napoje	■	■	■	■	■	■
Gazetownik w oparciu fotela kierowcy	-	■	■	■	■	■
Gazetownik w oparciu fotela pasażera	-	■	■	■	■	■
Siatka do mocowania bagaży	-	■	■	■	■	■
Haczyki do mocowania bagaży	-	■	■	■	■	■
Kierownica obszyta skórą	-	■	■	■	■	■
Dźwignia zmiany biegów obszyta skórą	-	■	■	■	■	■
Oślony przeciwsłoneczne z oświetleniem	-	■	■	■	■	■
Tyłny podłokietnik z uchwytami na napoje	-	-	■ ⁽²⁾	■	■	■
Schówek pod podłogą bagażnika	-	-	■	■	■	■
Uchwyty na napoje podświetlane	-	-	■	■	■	■
Metalowe nakładki na pedały	-	-	-	■	-	■

WERSJA WYPOSAŻENIA	CLASSIC PLUS	COMFORT	STYLE	N LINE	PREMIUM	PREMIUM N LINE
ZEWNĘTRZNE						
Felgi stalowe 16" z kołpakami	■	-	-	-	-	-
Reflektory halogenowe (światła mijania i drogowe)	■	■	-	-	-	-
Szyba tylna podgrzewana z wyłącznikiem czasowym	■	■	■	■	■	■
Światła do jazdy dziennej LED	■	■	■	■	■	■
Światła pozycyjne LED	■	■	■	■	■	■
Tylny spoiler z trzecim światłem stop	■	■	■	■	■	■
Trzecie światło stop LED	■	■	■	■	■	■
Tylne światła przeciwmgielne	■	■	■	■	■	■
Kierunkowskazy w lusterkach bocznych	■	■	■	■	■	■
Boczne lusterka w kolorze nadwozia	■	■	■	■	■	■
Lusterka boczne elektrycznie sterowane i podgrzewane	■	■	■	■	■	■
Zderzaki w kolorze nadwozia	■	■	■	■	■	■
Klamki zewnętrzne w kolorze nadwozia	■	■	■	■	■	■
Czarna listwa ozdobna	■	■	■	■	■	■
Zestaw naprawczy	■	■	■	■	■	■
Przednie światła przeciwmgielne	-	■	■	-	■	-
Relingi dachowe	-	■	■	■	■	■
Felgi aluminiowe 16"	-	■	■ (3)	-	-	-
Przygotowanie do montażu haka holowniczego	-	■	■	■	■	■
Szyby przednie atermiczne	-	-	■	■	■	■
Szyby tylne przyciemniane	-	-	■	■	■	■
Szyba czołowa z powłoką akustyczną	-	-	■	■	■	■
Reflektory LED	-	-	■	■	■	■
Światła tylne LED	-	-	■	■	■	■
Wykończenie grilla w kolorze czarnym błyszczącym	-	-	■	■	■	■
Listwy okienne w kolorze czarnym	-	-	■	■	■	■
Zderzak tylny z ozdobną listwą w kolorze srebrnym	-	-	■	■	■	■
Felgi aluminiowe 17"	-	■ (4)	■ (2)	-	-	-
Lusterka boczne elektrycznie składane	-	-	Pakiet Tech (5)	-	■	-
Felgi aluminiowe 18" (dedykowany wzór dla N Line)	-	-	-	■	■	■
Zewnętrzny pakiet stylistyczny N Line	-	-	-	■	-	■
Okno dachowe elektrycznie sterowane	-	-	-	-	5000 zł	-
Dwukolorowe nadwozie z kontrastowym dachem	-	-	2500 zł	2500 zł	2500 zł	2500 zł
Lakier specjalny Atlas White lub Ignite Flame	1000 zł	1000 zł	1000 zł	1000 zł	1000 zł	1000 zł
Lakier metaliczny lub perłowy	2600 zł	2600 zł	2600 zł	2600 zł	2600 zł	2600 zł
MULTIMEDIA						
Komputer pokładowy z 4,2" kolorowym wyświetlaczem	■	■	-	-	-	-
System multimedialny z 8" ekranem dotykowym i cyfrowym radiem DAB	■	■	■	-	-	-
Port USB w konsoli centralnej	■	■	■	■	■	■
Głośniki w drzwiach przednich	■	■	■	■	■	■
Głośniki w drzwiach tylnych	■	■	■	■	■	■
Głośniki wysokotonowe	■	■	■	■	■	■
Sterowanie radiem na kierownicy	■	■	■	■	■	■
System Bluetooth z obsługą komend głosowych	■	■	■	■	■	■
Port USB do ładowania	-	■	■	■	■	■
Cyfrowe zegary z 10,25" kolorowym wyświetlaczem	-	-	■	■	■	■
System multimedialny z 10,25" ekranem dotykowym, cyfrowym radiem DAB, nawigacją fabryczną i systemem Bluelink	-	Pakiet Navi	Pakiet Navi	■	■	■
System Premium Audio KRELL	-	Pakiet Navi	Pakiet Navi	■	■	■
Głośniki wysokotonowe + wzmacniacz + głośnik centralny	-	Pakiet Navi	Pakiet Navi	■	■	■
Ładowarka bezprzewodowa do smartfonów	-	-	-	-	■	■
PAKIETY I OPCJE						
Pakiet Winter	-	1100 zł	-	-	-	-
Pakiet Navi (6)	-	4500 zł	4500 zł	-	-	-
Pakiet Tech	-	-	6500 zł	-	-	-
Pakiet Leather	-	-	-	-	5000 zł	5000 zł
GWARANCJA I USŁUGI						
5-letnia gwarancja bez limitu kilometrów	wliczona w cenę	wliczona w cenę	wliczona w cenę	wliczona w cenę	wliczona w cenę	wliczona w cenę
5-letnia usługa assistance	wliczona w cenę	wliczona w cenę	wliczona w cenę	wliczona w cenę	wliczona w cenę	wliczona w cenę

- (1) Tylko dla wersji ze skrzynią 7DCT
(2) Niedostępne dla wersji 1.0 T-GDI 7DCT
(3) Standard dla wersji 1.0 T-GDI 7DCT
(4) Standard dla wersji 1.6 T-GDI 7DCT
(5) Niedostępne dla wersji 1.0 T-GDI
(6) Tylko dla wersji 1.6 T-GDI



5 lat gwarancji bez limitu kilometrów* wyraża nasze zaangażowanie w oferowanie najwyższej jakości i świetnej obsługi. Dzięki temu będziesz cieszyć się jazdą przez długie lata. Gwarancja obejmuje również:

5 lat Assistance | Pięcioletnia usługa pomocy drogowej obejmuje próbę naprawienia pojazdu na miejscu. W zależności od sytuacji zapewniamy: holowanie do najbliższego dealera Hyundai, pojazd zastępczy, transport pasażerów lub zakwaterowanie. Szczegółowe warunki u dealerów.

5 lat bezpłatnej kontroli stanu technicznego | Raz w roku użytkownik ma prawo do wykonania w ASO bezpłatnego sprawdzenia pięciu punktów kontrolnych samochodu. Usługa jest wykonywana poza przeglądami wynikającymi z harmonogramu przeglądów okresowych.

*Powyższe informacje nie określają wszystkich warunków gwarancji. W przypadku, gdy zakup samochodu nastąpił w celu prowadzenia jednej z następujących działalności gospodarczych: taksówka, wypożyczalnia, płatny przewóz osób, gwarancja mechaniczna wynosi 3 lata (36 miesięcy) z limitem 100 000 kilometrów w zależności, co wystąpi wcześniej, podobne ograniczenia dotyczą innych elementów gwarancji. Szczegóły u Dealerów. Podane dane mają charakter informacyjny. Szczegółowe warunki gwarancji znajdują się w Książce Gwarancyjnej.



DANE TECHNICZNE				
SILNIK	1.0 T-GDI	1.0 T-GDI	1.6 T-GDI	1.6 T-GDI
Pojemność skokowa (cm ³)	998	998	1598	1598
Rodzaj rozrządu	DOHC	DOHC	DOHC	DOHC
Układ paliwowy	Wtrysk bezpośredni	Wtrysk bezpośredni	Wtrysk bezpośredni	Wtrysk bezpośredni
Rodzaj paliwa	Bezołowiowa 95	Bezołowiowa 95	Bezołowiowa 95	Bezołowiowa 95
Norma emisji spalin	EURO 6d	EURO 6d	EURO 6d	EURO 6d
Filtr cząstek stałych	GPF	GPF	GPF	GPF
Średnica x skok	71,0 x 84,0	71,0 x 84,0	75,6 x 89,0	75,6 x 89,0
Liczba cylindrów / zaworów na cylinder	3/4	3/4	4/4	4/4
Stopień sprzężania	10,5:1	10,5:1	10:1	10:1
Skrzynia biegów	6MT	7DCT	7DCT	7DCT
Rodzaj napędu	2WD	2WD	2WD	4WD
OSIĄGI				
Moc maksymalna (KM przy obr./min)	120/6000	120/6000	198/6000	198/6000
Maks. moment obrotowy (Nm przy obr./min)	172/1500-4000	200/2000-3500	265/1600-4500	265/1600-4500
Prędkość maksymalna (km/h)	181	182	210	210
Przyspieszenie 0-100 km/h (s)	11,5	11,0	7,7	8,1
Przyspieszenie 80-120 km/h (s)	17,3	8,0	5,2	5,5
ZUŻYCIE PALIWA (L/100 KM)				
Średnio we wszystkich fazach	5,7	5,8	6,2	7,0
EMISJA CO₂ (g/km)				
Średnio we wszystkich fazach	128	132	142	160
MASY				
Minimalna masa własna (kg)	1237	1267	1320	1395
Ładowność (kg)	533	449	520	520
Max. masa całkowita (kg)	1770	1716	1840	1915
Masa przyczepy z hamulcem (kg)	1200	1200	1250	1250
Masa przyczepy bez hamulca (kg)	600	600	600	600
WYMIARY				
Ilość miejsc siedzących	5			
Długość/szerokość bez lusterek/wysokość (mm)	4205/1800/1550 (z relingami 1565)			
Rozstaw osi (mm)	2600			
Rozstaw kół przód/tył (mm)	1559-1575/1568-1584			
Prześwit (mm)	170			
Miejsce na nogi z przodu/z tyłu (mm)	1054/893			
Od siedziska do dachu z przodu/z tyłu (dach panoramiczny) (mm)	1005 (965)/961			
Na wysokości ramion z przodu/z tyłu (mm)	1409/1385			
Na wysokości bioder z przodu/z tyłu (mm)	1355/1326			
Pojemność bagażnika VDA (litry) (do okien/maks.)	374/1156			
Pojemność zbiornika paliwa (litry)	50			
KOŁA I ZAWIESZENIE				
Rozmiar kół	6.5J X 16" (STAL / AL); 7.0J X 17" (AL); 7.5J X 18" (AL)			
Rozmiar opon	205/60R16; 215/55R17; 235/45R18			
Koło zapasowe	Std: zestaw naprawczy			
Zawieszenie kół przednich	Kolumny MacPhersona			
Zawieszenie kół tylnych	Belka skrętna dla 2WD / Wielowahaczowe dla 4WD			


Wymiary



Informacje zawarte w cenniku nie stanowią potwierdzenia dostępności poszczególnych modeli pojazdów, wersji wyposażenia oraz wariantów promocyjnych. Hyundai Motor Poland Sp. z o.o. zastrzega sobie prawo wprowadzenia bez uprzedzenia zmian danych zawartych w niniejszym cenniku, w tym parametrów technicznych, wyposażenia, cen i specyfikacji pojazdów. Dostępność wybranych wersji wyposażenia oraz wariantów promocyjnych należy sprawdzić w salonach Autoryzowanego Dealera Hyundai. W szczególności ceny są różnicowane w zależności od terminów dostaw. Wzory kolorów wnętrza i nadwozia przedstawione w cenniku mogą różnić się od rzeczywistych z powodu ograniczeń technologii druku. Wszelkie informacje podane w cenniku nie stanowią oferty w rozumieniu Kodeksu cywilnego. Informacje znajdujące się w niniejszym cenniku nie stanowią i nie będą stanowić części umowy nabycia samochodu zawartej między konsumentem a Autoryzowanym Dealerem Hyundai. Wiążące ustalenie ceny, wyposażenia i specyfikacji pojazdu następuje w umowie jego sprzedaży, a określenie parametrów technicznych zawiera świadectwo homologacji typu pojazdu. 5-letnia Gwarancja Bez Limitu Kilometrów Hyundai dotyczy jedynie tych samochodów Hyundai, które były sprzedane Klientowi końcowemu przez Autoryzowanego Dealera Hyundai na warunkach opisanych w książce gwarancyjnej. Podane w cenniku informacje na temat gwarancji pojazdu nie stanowią udzielenia kupującemu gwarancji. Gwarancja zostanie udzielona przy sprzedaży pojazdu, a jej warunki zostaną określone w dokumencie gwarancyjnym. Podane wartości zużycia paliwa oraz emisji CO₂ stanowią dane porównawcze uzyskane na podstawie pomiarów stanowiskowych wykonanych w warunkach zgodnych z Rozporządzeniem (WE) nr 715/2007 Parlamentu Europejskiego i Rady oraz Rozporządzeniem Komisji (WE) nr 692/2008. Wielkość zużycia paliwa oraz emisji CO₂ w warunkach rzeczywistych może się różnić od danych katalogowych, na co mają szczególny wpływ: technika jazdy kierowcy oraz rodzaj eksploatacji, warunki drogowe, warunki pogodowe, jakość paliwa, stan techniczny pojazdu oraz jego obciążenie. Zestawienie zużycia paliwa i emisji CO₂ zawierające dane wszystkich nowych samochodów marki Hyundai jest dostępne nieodpłatnie w każdym salonie Autoryzowanego Dealera Hyundai.

Twój dealer Hyundai:


Kolory nadwozia



Atlas White
(SAW – specjalny)



Atlas White / Phantom Black
(SW1 – specjalny)



Dive in Jeju
(UTK – bez dopłaty)



Dive in Jeju / Phantom Black
(UT1 – bez dopłaty)



Ignite Flame
(MFR – specjalny)



Ignite Flame / Phantom Black
(MF1 – specjalny)



Cyber Gray
(C5G – metaliczny)



Cyber Gray / Phantom Black
(C51 – metaliczny)



Galactic Gray
(R3G – metaliczny)



Galactic Gray / Phantom Black
(R31 – metaliczny)



Surfy Blue
(V7U – metaliczny)



Surfy Blue / Phantom Black
(V71 – metaliczny)



Pulse Red
(Y2R – perłowy)




Pulse Red / Phantom Black
(Y21 – perłowy)




Misty Jungle
(Y7H – perłowy)



Misty Jungle / Phantom Black
(YH1 – perłowy)



Dark Knight
(YG7 – perłowy)




Dark Knight / Phantom Black
(YG1 – perłowy)




Phantom Black
(MZH – perłowy)


Kolory wnętrza



Materialowa pepitka
(Classic Plus)




Materialowa czarna
(Comfort, Style, Premium)




Materialowa N Line
(N Line)



Skórzana czarna
(Premium + Pakiet Leather)



Skórzana beżowa
(Premium + Pakiet Leather)



Skórzana N Line
(N Line + Pakiet Leather)